

# Для Авторизации на портале необходимо наличие стандартной ( упрощенной) учетной Записи портала Госуслуг.



1

## Регистрация

**госуслуги** Единая система идентификации и аутентификации

### Регистрация

Прежде чем мы перейдем к процессу регистрации, мы хотим вам напомнить, что для этого потребуются ваш паспорт и страховое свидетельство обязательного пенсионного страхования (СНИЛС).

Фамилия

Имя

Мобильный телефон

Электронная почта

Нажимая на кнопку «Зарегистрироваться», вы соглашаетесь с условиями использования и Политикой конфиденциальности

**Зарегистрироваться**

Gosuslugirus.ru

1. Заполните ваши реальные данные

2. Нажмите на кнопку



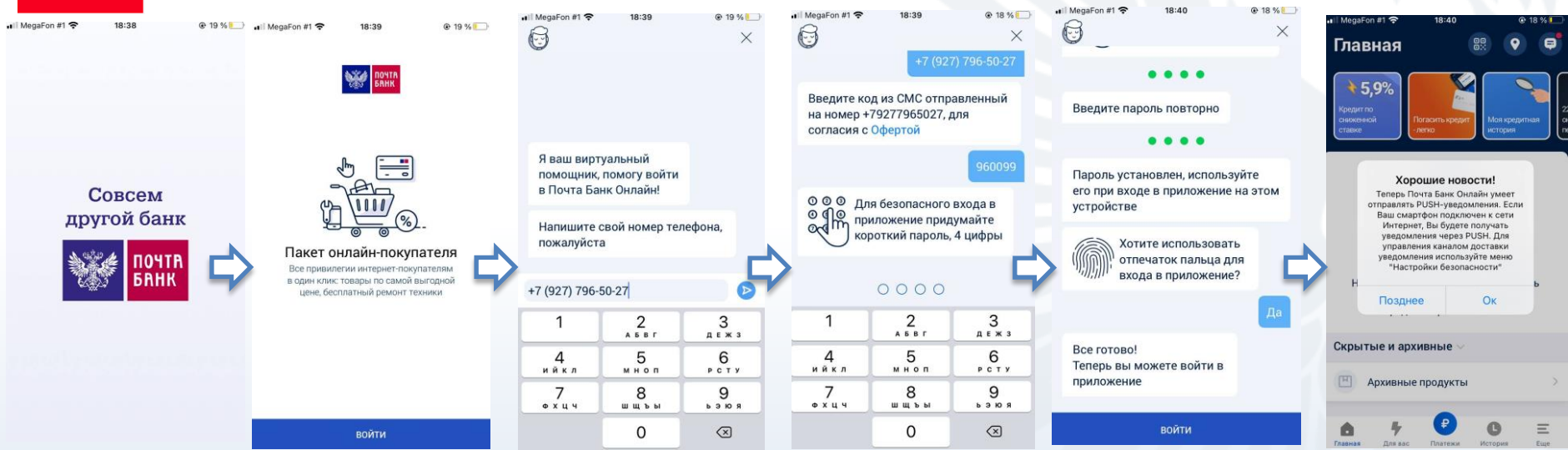
2

## Ввод данных

1. После регистрации вы будете автоматически перенаправлены в личный кабинет. Если этого не произошло, зайдите в личный кабинет по паролю, который указали на 1 этапе.

2. Заполните все необходимые поля. *Для этого необходимы данные паспорта и СНИЛС*  
*Проверка ваших данных займет некоторое время (от 5 минут)*

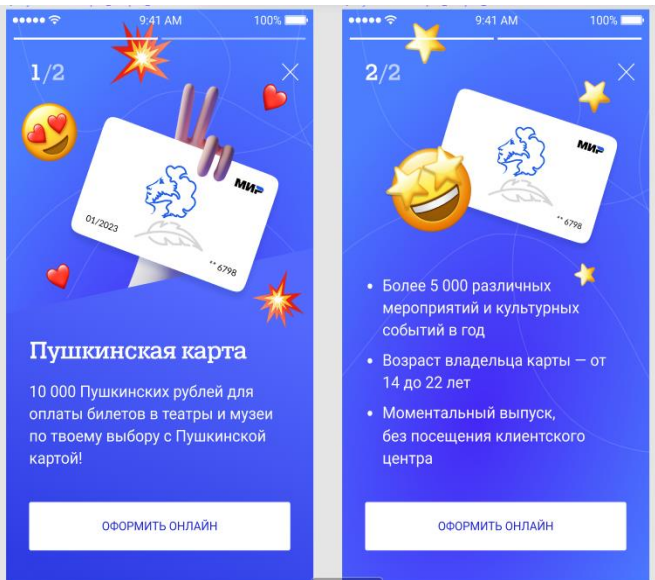
**После проверки данных учетная запись переходит в статус «Стандартная».**  
**Посещение МФЦ для выполнения данных процедур не требуется!**



Регистрация В Почта Банк Онлайн: Скачиваем Почта Банк онлайн. Далее проходим процедуру регистрации.

Для этого:

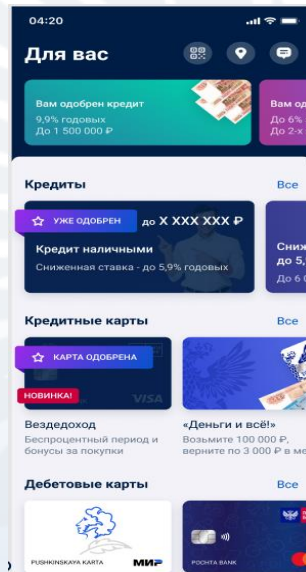
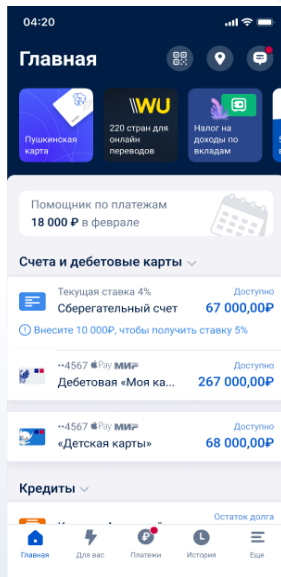
1. Необходимо ввести свой номер телефона.
2. Ввести код из СМС.
3. Установить короткий код для входа в Почта Банк онлайн.



При входе в приложение на экране можно увидеть персональное предложение на «Пушкинскую карту» в виде сторис:

В сторис можно ознакомиться с преимуществами карты, нажимая на правую сторону экрана.

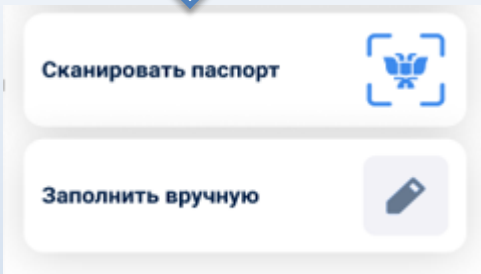
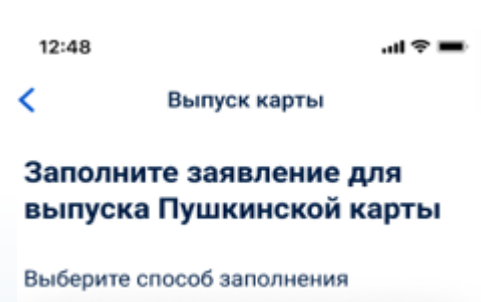
Для оформления карты необходимо нажать «Оформить онлайн» и перейти к оформлению карты.




После закрытия сторис возможно перейти к оформлению, выбрав продукт в верхней части экрана главной страницы:

На Главной странице нажмите на пиктограмму «Для вас» на нижней навигационной панели (Tab bar). Или пролистайте Главную страницу вниз и нажмите на кнопку «Открыть». При выборе раздела «Для Вас» откроется каталог продуктов, в котором необходимо выбрать пункт «Дебетовые карты», далее выбрать из списка «Пушкинская карта»:

Если Клиент не идентифицированный или с неполной идентификацией, необходимо заполнить заявление через сканирование паспорта, а также можно заполнить заявление вручную:



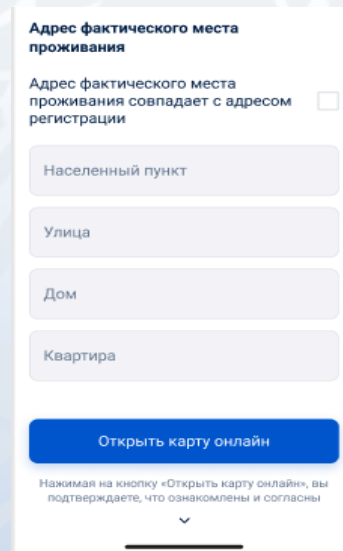
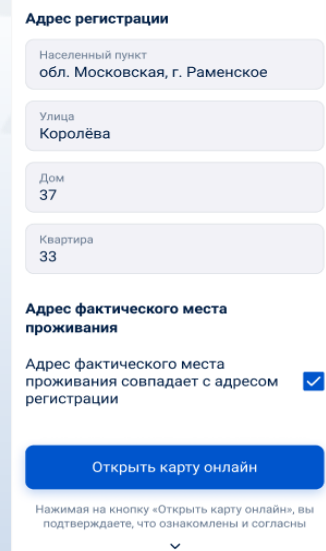
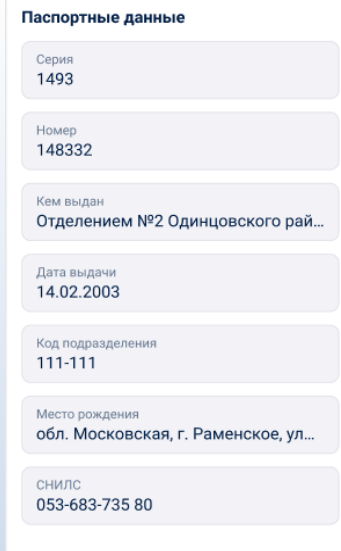
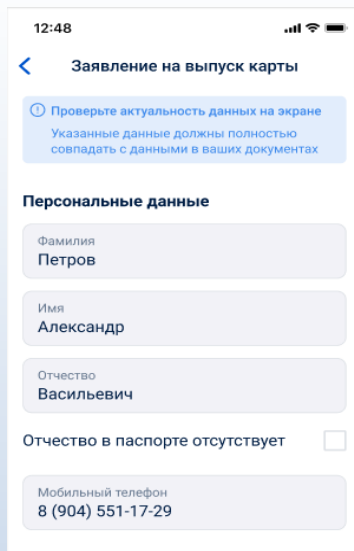
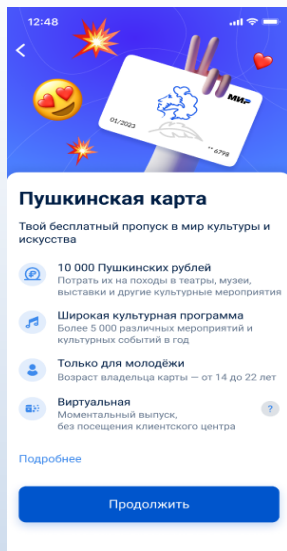
Необходимо выбрать один из предложенных способов и перейти к оформлению заявления.



1. После того как первый разворот паспорта будет отсканирован, внизу появится надпись «Готово» и страница сканирования паспорта автоматически обновится. Поменяется заголовок на «Следующий разворот паспорта» подзаголовок «Место жительства».
2. После сканирования второго разворота паспорта аналогично появится «Готово» и произойдет автоматический переход к проверке данных.
3. Проверьте актуальность указанных на экране данных. Указанные данные должны полностью совпадать с данными в Ваших документах (при наличии заполните пустые поля). Укажите адрес фактического проживания, если совпадает с адресом регистрации – проставьте галочку:

## Заполнение заявления для выпуска Пушкинской карты действующего Клиента, с полной идентификацией

1. Нажмите кнопку «Оформить онлайн», чтобы перейти к заполнению заявки на выпуск карты.
2. На экране будет указаны основные преимущества данной карты. Чтобы продолжить оформление, нажмите кнопку «Продолжить»:
3. Проверьте актуальность указанных на экране данных. Указанные данные должны полностью совпадать с данными в Ваших документах (при наличии заполните пустые поля). Укажите адрес фактического проживания, если совпадает с адресом регистрации – проставьте галочку:





Открыть карту онлайн

Нажимая на кнопку «Открыть карту онлайн», вы подтверждаете, что ознакомлены и согласны с заявлением и тарифами, условиями предоплаченной карты «Карта театрала», правилами предоставления и обслуживания ПВК, а также правилами безопасного использования банковских карт



4. Нажмите кнопку «Открыть карту онлайн». Нажимая данную кнопку, вы подтверждаете, что ознакомлены и согласны с заявлением и тарифами, условиями предоплаченной карты «Карта театрала», правилами предоставления и обслуживания ПВК, а также правилами безопасного использования банковских карт. Если требуется ознакомление, ссылки кликабельны:

5. Для продолжения оформления карты необходимо «Сфотографировать лицо».

Карта выпущена.

